

FCFC13/18/24/30/36/42/48EV2S

อุปกรณ์เสริมที่จำเป็นสำหรับชุดคอยล์เย็น

รีโมทแบบมีสายพร้อมปุ่ม Navigation



รีโมทมีสาย
BRC2E61

หมายเหตุ:
สายรีโมทไม่ได้รวมอยู่ในชุด
ต้องแยกซื้อต่างหาก

รีโมทพร้อมจอ LCD แบบไร้สาย



รีโมทไร้สาย
BRC7F635F9

Round Flow Cassette Standard Inverter
เครื่องปรับอากาศแบบฝังในฝ้ากระจายลมรอบทิศทาง

FCFC13/18/24/30/36/42/48EV2S

KEY FEATURES

- อินเวอร์เตอร์ประหยัดไฟเบอร์ 5
- กระจายลมรอบทิศทาง 360 องศา
- ติดตั้งบนเพดานได้สูงสุด 4.2 เมตร

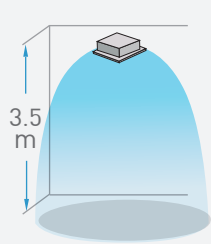


* เฉพาะรุ่น RZFC30/36/42/48EY2S เท่านั้น

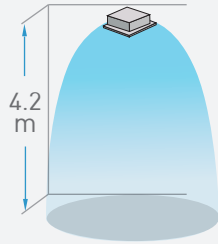


เหมาะสำหรับเพดานสูง

สามารถส่งอากาศเย็นสบายลงมาถึงพื้นได้สูงสุดถึง 4.2 เมตร

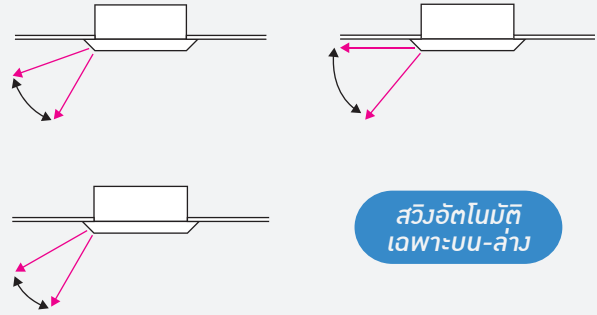


รุ่น FCFC13-30EV2S



รุ่น FCFC36-48EV2S

ปรับการกระจายลมได้ 3 รูปแบบ



สวิงอัตโนมัติ
เฉพาะบน-ล่าง

ป้องกันแบคทีเรียจากน้ำที่ขัง

ใช้ซิลเวอร์ไอออนเพื่อป้องกันการแพร่กระจายของแบคทีเรียที่ก่อให้เกิดกลิ่นและความสกปรก



แผ่นกรองป้องกันเชื้อราและแบคทีเรีย

ป้องกันเชื้อราและแบคทีเรียต่างๆ ที่เติบโตขึ้นจากฝุ่นและความชื้นที่เกาะอยู่บนแผ่นกรอง



Round Flow Cassette Standard Inverter

เครื่องปรับอากาศแบบฝังในฝ้ากระจายลมรอบทิศทาง



* เฉพาะรุ่น RZFC30/36/42/48EY2S เท่านั้น



BRC2E61 (รีโมทสีขาว) BRC7F635F9 (รีโมทไร้สาย)

Models (รุ่น)	Indoor Unit (ชุดภายใน)		FCFC13EV2S	FCFC18EV2S	FCFC24EV2S	FCFC30EV2S	FCFC36EV2S	FCFC42EV2S	FCFC48EV2S	
	Outdoor Unit (ชุดภายนอก)		RZFC13EV2S	RZFC18EV2S	RZFC24EV2S	RZFC30EV2S RZFC30EY2S	RZFC36EV2S RZFC36EY2S	RZFC42EY2S	RZFC48EY2S	
Cooling Capacity (ขนาดการทำความเย็น)	kW		4.0 (1.8-4.5)	5.3 (2.3-6.0)	7.0 (2.6-8.0)	8.8 (4.2-10.0)	10.6 (5.0-11.2)	12.3 (5.7-14.0)	14.1 (6.2-15.4)	
	BTU/hr		13,600(6,100-15,400)	18,000(7,800-20,500)	24,000(8,900-27,300)	30,000(14,300-34,100)	36,000(17,100-38,200)	42,000(19,500-47,800)	48,000(21,200-52,500)	
Power Consumption (กำลังไฟฟ้าที่ขั้ว)	W		1,220	1,630	2,150	2,830	3,420	4,530	5,220	
Power Source (แหล่งจ่ายไฟ)	V/Ph/Hz		EV2S : 220V / 1 Phase / 50Hz						EY2S : 380V / 3 Phase / 50Hz	
SEER (ค่าประสิทธิภาพการทำความเย็น)			19.30	19.00	18.80	EV2S : 17.15 EY2S : 17.38	EV2S : 16.73 EY2S : 17.20	16.10	16.10	
ฉลากประหยัดไฟเบอร์ห้า						EV2S : EY2S :	EV2S : EY2S :			
Indoor Unit (ชุดภายใน)			FCFC13EV2S	FCFC18EV2S	FCFC24EV2S	FCFC30EV2S	FCFC36EV2S	FCFC42EV2S	FCFC48EV2S	
Dimension (HxWxD) (ขนาด (สูงxกว้างxลึก))		mm	256 x 840 x 840				298 x 840 x 840			
Air Flow Rate (อัตราการหมุนเวียนอากาศ)	H/M/L	m ³ /min	19 / 14 / 11		23 / 18 / 13		34 / 27 / 20		36 / 29 / 21	
	H/M/L	cfm	671 / 494 / 388		812 / 635 / 459		1,200 / 953 / 706		1,271 / 1,024 / 741	
Sound Level (ระดับเสียง)	H/M/L	dB(A)	37 / 32 / 28		37 / 34 / 28		38 / 34 / 29		45 / 38 / 33	
Air Filter (แผ่นกรองอากาศ)			Resin net with mould resistance							
Weight (น้ำหนัก)	kg		19		22		24			
Piping Connecting Size (ขนาดท่อ)	Drain	mm	VP25 (I.D.Ø25 x O.D.Ø34)							
Panel Colour (สีหน้าทาก)			Fresh White (สีขาว)							
Panel Dimension (HxWxD) (ขนาดหน้าทาก (สูงxกว้างxลึก))		mm	50 x 950 x 950							
Panel Mass Weight (น้ำหนักหน้าทาก)		kg	5.5							
Outdoor Unit (ชุดภายนอก)			RZFC13EV2S	RZFC18EV2S	RZFC24EV2S	RZFC30EV2S RZFC30EY2S	RZFC36EV2S RZFC36EY2S	RZFC42EY2S	RZFC48EY2S	
Colour (สีชุดภายนอก)			Ivory White (ขาววาฮิง)							
Dimension (HxWxD) (ขนาด (สูงxกว้างxลึก))		mm	595 x 845 x 300			695 x 930 x 350		990 x 940 x 320		
Coil (ชนิดของแผงคอยล์ร้อน)			CAZ PROTECTION (Anti-corrosion Micro channel)							
Compressor Type (คอมเพรสเซอร์)			Hermetically Sealed Swing Type							
Compressor Motor Output (ขนาดมอเตอร์คอมเพรสเซอร์)		W	1,100		1,300		1,600		2,400	
Sound Pressure Level ³ (ระดับเสียง)	Cooling	dB(A)	48	49	50	51	52	54	56	
			34		37	44	46	44	46	62
Piping Connecting Size (ขนาดท่อ)	Liquid		Ø6.4 mm / 1/4 inch / 2 Hun (flare)			Ø9.5 mm / 3/8 inch / 3 Hun (flare)				
		Gas	Ø12.7 mm / 1/2 inch / 4 Hun (flare)			Ø15.9 mm / 5/8 inch / 5 Hun (flare)				
	Drain	mm	Ø16 (Hole)						Ø25 (Hole)	
Max. Interunit Piping Length (ความยาวการเดินท่อสูงสุด)		m	30			50				
Max. Interunit Height Difference (ความต่างระดับสูงสุด)		m	15			30				
Refrigerant (น้ำยา)			R32							
Pre-Charge Refrigerant (ปริมาณน้ำยาติดตั้งจากโรงงาน)			0.6 kg		0.8 kg		1.0 kg		1.35 kg	
Chargeless Distance (ระยะเดินท่อไกลสุดโดยไม่ต้องเติมน้ำยาเพิ่ม)			15 m		10 m		15 m			

หมายเหตุ:

1. มั่นใจค่าขนาดทำความเย็น วิศวกรสาขาต่างๆ ดังนี้
 - อุณหภูมิอากาศภายในห้อง 27°CDB, 19.0°CWB
 - อุณหภูมิอากาศภายนอกห้อง 35°CDB, 24°CWB
 - ความยาวรวมของท่อน้ำยา 7.5 เมตร
2. ค่าขนาดทำความเย็นเป็นค่าสุดท้าย ซึ่งรวมเอาผลการลดของความร้อนที่เกิดขึ้นจากความร้อนของมอเตอร์พัดลมในชุดคอยล์เรียบร้อยแล้ว
3. ค่าระดับเสียงการดำเนินงานวัดจากห้องเงียบ ในสภาวะการติดตั้งน้ำยาปริมาณที่มากที่สุดเท่าที่ระบุไว้เลือกนอยเนื่องมาจากสภาพแวดล้อม
4. ราคาสินค้าระบุ ณ จุดขาย